
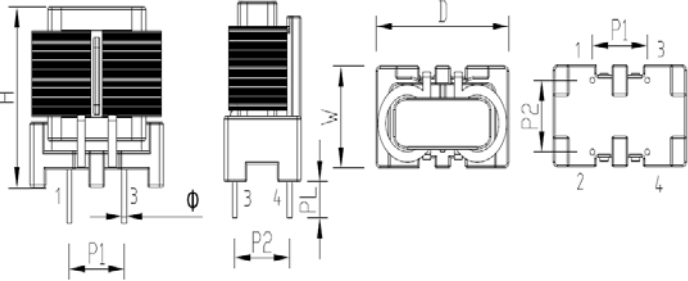


深圳市新胜果科技有限公司

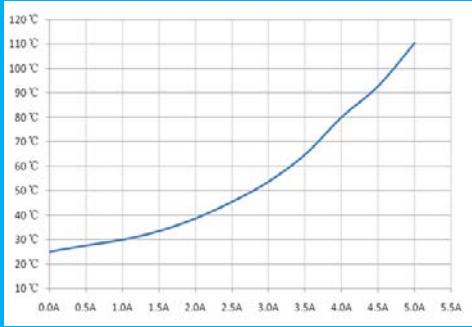
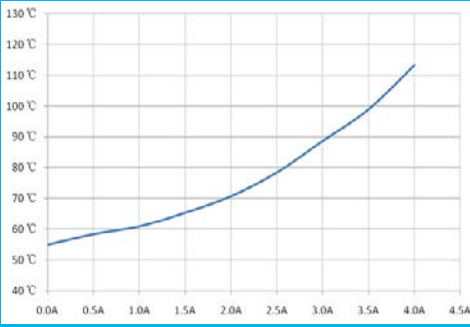
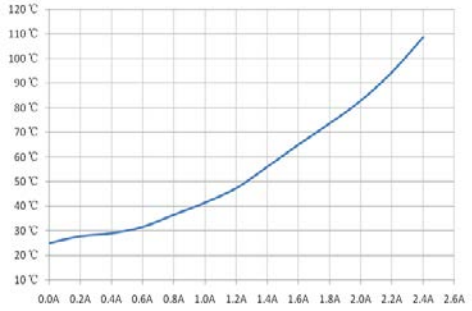
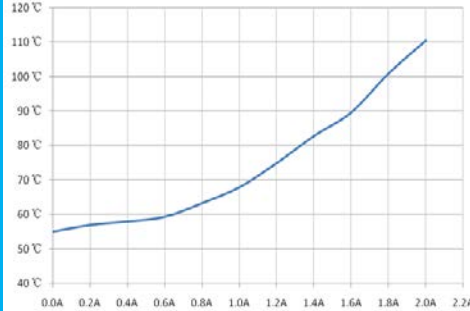
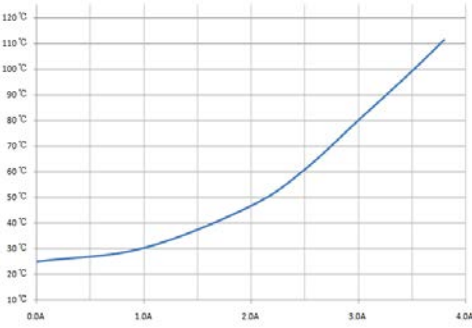
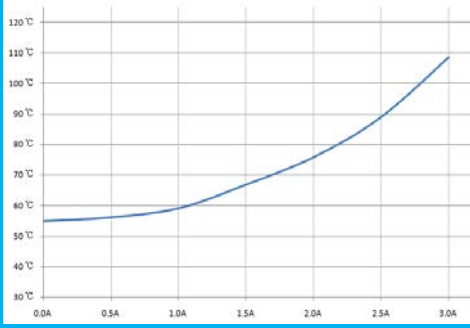
扁平线共模电感 SQ13系列 (适用450W Max.)

型号	线径	匝数	材质	参考感量 ($\pm 30\%$ mH) @1KHZ 0.3V	额定电压	额定电流 (无风冷, 无散热) 有散热条件可适当 调高额定电流	安装方式	脚距	DCR (m Ω)	推荐功率 W Max. 无风冷 (Input 90VAC)	产品图片
SQ1314A	0.25*1.2	24TS	7K	3.8	264 VAC Max.	3.8A @ 55°C 5.0A @ 25°C	立式	7*7	38 Max.	340W @ 55°C 450W @ 25°C	
SQ1314B	0.25*1.2	24TS	10K	4.5		3.8A @ 55°C 5.0A @ 25°C	立式	7*7	38 Max.	340W @ 55°C 450W @ 25°C	
SQ1314C	0.13*1.0	40TS	7K	11		2.0A @ 55°C 2.4A @ 25°C	立式	7*7	145 Max.	180W @ 55°C 210W @ 25°C	
SQ1314D	0.2*1.2	30TS	10K	6.3		3.0A @ 55°C 3.6A @ 25°C	立式	7*7	62 Max.	270W @ 55°C 320W @ 25°C	
SQ1314E	0.2*1.2	30TS	7K	5.8		3.0A @ 55°C 3.6A @ 25°C	立式	7*7	62 Max.	270W @ 55°C 320W @ 25°C	
SQ1314F	0.13*1.0	40TS	10K	12		2.0A @ 55°C 2.4A @ 25°C	立式	7*7	145 Max.	180W @ 55°C 210W @ 25°C	

规格尺寸描述(单位: mm)

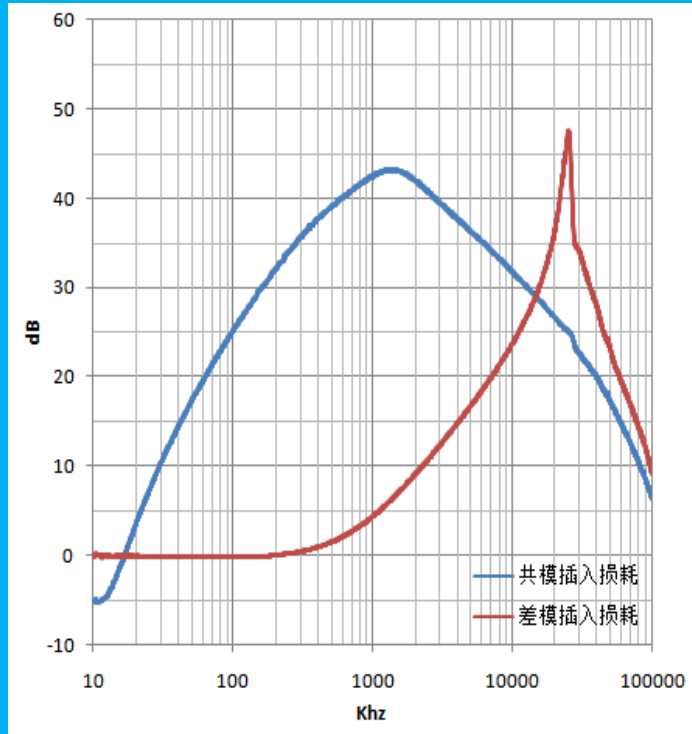
型号	D(Max.)	W(Max.)	H(Max.)	P1 ± 0.3	P2 ± 0.3	PL ± 0.5	ϕ	产品尺寸图
SQ1314A SQ1314B SQ1314D SQ1314E	18	12	18.2	7	7	3.5	0.6	
SQ1314C SQ1314F	17.5	12	18.2	7	7	3.5	0.6	

温升参考曲线 (I-T曲线)

型号	环境温度25℃	环境温度55℃
SQ1314A SQ1314B		
SQ1314C SQ1314F		
SQ1314D SQ1314E		

插损特性

SQ1314A



备注： 以上所有数据仅供参考，请以具体承认书为准